



Conforme a lo establecido en la Ley de Ingresos y Decreto de Presupuesto de Egresos del Estado de Querétaro, para el Ejercicio Fiscal 2024, se establece el **Acuerdo por el que se emite el calendario de entrega, porcentaje, fórmulas y variables utilizadas, así como los montos estimados de las Participaciones Federales correspondientes a los Municipios del Estado de Querétaro para el Ejercicio Fiscal 2024.**

LCDA. DIANA DOLORES TABOADA COUTIÑO, Directora de Tesorería de la Subsecretaría de Egresos de la Secretaría de Finanzas del Poder Ejecutivo del Estado de Querétaro, en ejercicio de las facultades que le atribuyen los artículos 6, penúltimo párrafo, de la Ley de Coordinación Fiscal; 15 de la Ley que fija las bases, montos y plazos conforme a los cuales se distribuirán las participaciones federales correspondientes a los municipios del Estado de Querétaro, para el ejercicio fiscal 2024; 66, fracción XV, del Reglamento Interior de la Secretaría de Finanzas; y numeral 5, fracción I de los Lineamientos para la publicación de la información a que se refiere el artículo 6 de la Ley de Coordinación Fiscal, y

#### Considerando

Que la Hacienda Pública de los Municipios se integra, entre otros conceptos, por las Participaciones Federales, que serán cubiertas por la Federación a los Municipios con arreglo a las bases, montos y plazos que anualmente se determinen por las Legislaturas de los Estados, según lo establecido por la fracción IV del artículo 115 de la Constitución Política de los Estados Unidos Mexicanos.

Que de acuerdo a lo establecido en el artículo 3-B de la Ley de Coordinación Fiscal, donde establece que las entidades deberán participar a sus municipios o demarcaciones territoriales, el 100% de la recaudación del impuesto al que se refiere el párrafo primero de este artículo, correspondiente al personal que preste o desempeñe un servicio personal subordinado en el municipio o demarcación territorial de que se trate.

Que el artículo 6 de la Ley de Coordinación Fiscal establece la obligación a las autoridades de las Entidades Federativas a publicar en su Periódico Oficial, así como en su página oficial de Internet, entre otra información, los montos estimados, de las participaciones que las entidades reciban y de las que tengan obligación de participar a sus municipios.

Que, la Ley de Coordinación Fiscal Estatal Intermunicipal del Estado de Querétaro tiene por objeto, entre otros, coordinar el Sistema Fiscal del Estado con el de sus municipios, en relación a las participaciones que a cada uno de éstos corresponda de los ingresos que por Participaciones Federales obtenga el Estado, en la forma y términos que señala la Ley de Coordinación Fiscal.

Que el artículo 15 de la Ley que fija las bases, montos y plazos conforme a los cuales se distribuirán las participaciones federales correspondientes a los municipios del Estado de Querétaro, para el ejercicio fiscal 2024, establece la obligación al Poder Ejecutivo del Estado de publicar en el Periódico Oficial del Gobierno del Estado de Querétaro "La Sombra de Arteaga" y en un periódico de mayor circulación en la Entidad, durante el mes de enero del ejercicio fiscal 2024, el monto de las participaciones a distribuir en el mismo y las que hubieren correspondido a cada uno de los municipios durante el ejercicio fiscal del año inmediato anterior.

Que para poder calcular la Participaciones Federales que corresponden a los Municipios del Estado, se efectuó conforme a lo establecido en la Ley de Ingresos y Decreto de Presupuesto de Egresos del Estado de Querétaro, para el ejercicio fiscal 2024, publicado en el Periódico Oficial del Gobierno del Estado de Querétaro "La Sombra de Arteaga" el día 27 de diciembre de 2023.

Que el cálculo estimado de las Participaciones que el Estado tiene la obligación de distribuir a los Municipios de la Entidad, se realiza tomando en consideración los porcentajes señalados en los artículos 6, 7 y 8, de la Ley que fija las bases, montos y plazos conforme a los cuales se distribuirán las participaciones federales correspondientes a los municipios del Estado de Querétaro, para el Ejercicio Fiscal 2024.

Que la fracción XIV del artículo 66 del Reglamento Interior de la Secretaría de Finanzas del Poder Ejecutivo del Estado de Querétaro, faculta al Director de Tesorería a emitir el Acuerdo que contenga el calendario de entrega, porcentaje, fórmulas y variables utilizadas, así como los montos estimados de las Participaciones Federales que correspondan a los municipios, que establezcan las disposiciones legales y administrativas y tramitar su publicación en el Periódico Oficial del Gobierno del Estado de Querétaro "La Sombra de Arteaga" y en la página oficial de Internet del Poder Ejecutivo del Estado de Querétaro.


Por lo anteriormente expuesto, se emite el presente

**Acuerdo por el que se emite el calendario de entrega, porcentaje, fórmulas y variables utilizadas, así como los montos estimados de las Participaciones Federales correspondientes a los Municipios del Estado de Querétaro para el Ejercicio Fiscal 2024.**

**Artículo 1.** Se da a conocer el calendario de entrega, porcentaje, fórmulas y variables utilizadas, así como los montos estimados de las Participaciones Federales correspondientes a los Municipios del Estado de Querétaro para el Ejercicio Fiscal 2024, contemplado en los Anexos I al XI del presente Acuerdo.

**Artículo 2.** El presente Acuerdo deberá publicarse en el Periódico Oficial del Gobierno del Estado de Querétaro "La Sombra de Arteaga". Asimismo, se publicará en la página oficial de internet del Poder Ejecutivo, en el apartado específico denominado "Participaciones a Municipios", con que cuenta dicha página. Además, se publicará en un periódico de mayor circulación en la Entidad.

Santiago de Querétaro, Querétaro, a los 19 (diecinueve) días del mes de enero de 2024 (dos mil veinticuatro).



Lcda. Diana Dolores Taboada Coutiño  
Directora de Tesorería  
Subsecretaría de Egresos  
Secretaría de Finanzas  
Poder Ejecutivo del Estado de Querétaro

**Porcentajes de Distribución para las Participaciones Federales a los Municipios del Estado de Querétaro, correspondiente al Ejercicio Fiscal 2024**

Anexo I del Acuerdo por el que se emite el calendario de entrega, porcentajes, fórmulas y variables utilizadas; así como, los montos estimados de las Participaciones Federales, correspondientes a los Municipios del Estado de Querétaro para el Ejercicio Fiscal 2024.

Porcentajes de Distribución de acuerdo a la Ley que fija las Bases, Montos y Plazos conforme a los cuales se distribuirán las participaciones federales correspondientes a los Municipios del Estado de Querétaro, para el Ejercicio Fiscal 2024 <sup>1</sup>

Municipio	Artículo 8			
	Artículo 6 20%	Artículo 7 2.50%	Población 70%	Ingresos Propios 30%
Amealco de Bonfil	2.9755	5.6915	1.9755	0.1541
Arroyo Seco	2.4114	7.0232	0.3884	0.0217
Cadereyta de Montes	4.1255	4.1051	2.0415	0.1425
Colón	3.7948	4.4628	1.9838	0.7589
Corregidora	7.9275	2.1363	6.2824	3.6623
El Marqués	12.9476	1.3080	6.8469	7.5104
Ezequiel Montes	1.9854	8.5298	1.3341	0.2269
Huimilpan	2.0724	8.1720	1.0879	0.3943
Jalpan de Serra	3.2437	5.2209	0.8081	0.0907
Landa de Matamoros	2.6586	6.3701	0.5555	0.0286
Pedro Escobedo	2.6471	6.3976	2.2877	0.3810
Peñamiller	2.2012	7.6935	0.5657	0.0167
Pinal de Amoles	2.7614	6.1329	0.8088	0.0297
Querétaro	32.9168	0.5145	31.0260	13.9388
San Joaquín	1.5596	10.8589	0.2471	0.0336
San Juan del Río	8.6970	1.9473	8.8016	2.0893
Tequisquiapan	2.7408	6.1790	2.1339	0.4828
Tolimán	2.3337	7.2568	0.8251	0.0377
<b>Total</b>	<b>100.0000</b>	<b>100.0000</b>	<b>70.0000</b>	<b>30.0000</b>

<sup>1/</sup> Publicado en Periódico Oficial del Gobierno del Estado de Querétaro "La Sombra de Arteaga", el día miércoles 27 de diciembre de 2023.

  
Diana Dolores Taboada Coutiño,  
Directora de Tesorería  
Rúbrica

## Base de Cálculo<sup>1</sup> para la estimación de los Montos de Participaciones Federales a favor de los Municipios del Estado de Querétaro para el Ejercicio Fiscal 2024

(cifras en pesos)

Anexo II del Acuerdo por el que se emite el calendario de entrega, porcentajes, fórmulas y variables utilizadas; así como, los montos estimados de las Participaciones Federales, correspondientes a los Municipios del Estado de Querétaro para el Ejercicio Fiscal 2024.

Concepto	Ley de Ingresos (27/12/2023) <sup>2</sup>	Porcentajes de Distribución para los Municipios						Importe Total Asignado a los Municipios
		20.00%	2.50%	22.5%	25.00%	80.00%	100.00%	
		a	b	c	d	e	f	
		$b = a \cdot (20/100)$	$c = a \cdot (2.5/100)$	$d = a \cdot (22.5/100)$	$e = a \cdot (25/100)$	$f = a \cdot (80/100)$	$g = a \cdot (100/100)$	$h = b+c+d+e+f+g$
<b>Participaciones (Ramo 28)</b>	<b>20,950,968,609</b>	<b>3,535,124,229</b>	<b>434,898,115</b>	<b>88,465,923</b>	<b>520,167,928</b>	<b>223,757,244</b>	<b>801,493,874</b>	<b>5,603,907,313</b>
<b>Fondo General de Participaciones</b>	<b>15,742,418,307</b>	<b>3,148,483,661</b>	<b>393,560,458</b>					<b>3,542,044,119</b>
<b>Fondo de Fomento Municipal</b>	<b>1,081,190,429</b>							<b>1,081,190,429</b>
<b>Fondo de Fomento Municipal (70%)</b>	<b>801,493,874</b>						<b>801,493,874</b>	<b>801,493,874</b>
<b>Fondo de Fomento Municipal (30%)</b>	<b>279,696,555</b>	<b>55,939,311</b>				<b>223,757,244</b>		<b>279,696,555</b>
<b>I.E.P.S.</b>	<b>394,472,669</b>	<b>78,894,534</b>	<b>9,861,817</b>					<b>88,756,351</b>
<b>Fondo de Fiscalización y Recaudación</b>	<b>1,259,033,613</b>	<b>251,806,723</b>	<b>31,475,840</b>					<b>283,282,563</b>
<b>Incentivos a la Venta Final de Gasolinas y Diésel</b>	<b>393,181,880</b>			<b>88,465,923</b>				<b>88,465,923</b>
<b>Fondo I.S.R. Art. 3-B LCF</b>	<b>2,080,671,711</b>				<b>520,167,928</b>			<b>520,167,928</b>
<b>Incentivos Económicos</b>	<b>568,173,931</b>	<b>113,634,786</b>	<b>14,204,348</b>	<b>0</b>	<b>0</b>	<b>0</b>	<b>0</b>	<b>127,839,134</b>
<b>I.S.R. Bienes Inmuebles Autoliquidación Art. 126</b>	<b>133,109,121</b>	<b>26,621,824</b>	<b>3,327,728</b>					<b>29,949,552</b>
<b>Fondo de Compensación del I.S.A.N.</b>	<b>48,344,324</b>	<b>9,668,865</b>	<b>1,208,608</b>					<b>10,877,473</b>
<b>Incentivos por el I.S.A.N.</b>	<b>386,720,486</b>	<b>77,344,097</b>	<b>9,668,012</b>					<b>87,012,109</b>
<b>De Impuestos (Estatal)</b>	<b>68,401,142</b>	<b>13,680,228</b>	<b>1,710,029</b>	<b>0</b>	<b>0</b>	<b>0</b>	<b>0</b>	<b>32,495,054</b>
<b>Impuesto por la Venta de Bienes cuya Enajenación se Encuentra Gravada por la Ley del I.E.P.S.<sup>2</sup></b>	<b>68,401,142</b>	<b>13,680,228</b>	<b>1,710,029</b>					<b>15,390,257</b>
<b>Impuesto por la Prestación de Servicio de Hospedaje (Municipio de Querétaro)</b>	<b>17,104,797</b>						<b>17,104,797</b>	<b>17,104,797</b>
<b>Total</b>	<b>21,587,543,682</b>	<b>3,662,439,243</b>	<b>450,812,492</b>	<b>88,465,923</b>	<b>520,167,928</b>	<b>223,757,244</b>	<b>801,493,874</b>	<b>5,764,241,501</b>

1/ La estimación de las Participaciones Federales a favor de los municipios del Estado de Querétaro, se realiza de conformidad con la Ley de Ingresos del Estado de Querétaro para el Ejercicio Fiscal 2024 y el Decreto de Presupuesto de Egresos del Estado de Querétaro para el Ejercicio Fiscal 2024, publicado en el Periódico Oficial del Gobierno del Estado de Querétaro el día miércoles 27 de diciembre de 2023.

2/ Conforme al Artículo 9 de la Ley de Ingresos del Estado de Querétaro para el Ejercicio Fiscal 2024 y al Artículo 14 del Decreto de Presupuesto de Egresos del Estado de Querétaro para el Ejercicio Fiscal 2024.

  
Diana Dolores Taboada Coutiño  
Directora de Tesorería  
Rúbrica

## Distribución de las Participaciones Federales a los Municipios del Estado de Querétaro, según Porcentaje del 20%<sup>1</sup> para el Ejercicio Fiscal 2024 (cifras en pesos)

Anexo III del Acuerdo por el que se emite el calendario de entrega, porcentajes, fórmulas y variables utilizadas; así como, los montos estimados de las Participaciones Federales, correspondientes a los Municipios del Estado de Querétaro para el Ejercicio Fiscal 2024.

Municipio	Porcentaje de Distribución del 20%															
	Porcentaje del Artículo 6 <sup>1</sup>	Importe del 20% Asignado a los Municipios del Estado General de Participaciones	Importe por Municipio del Estado General de Participaciones	Importe del 20% Asignado a los Municipios del I.E.P.S.	Importe por Municipio del I.E.P.S.	Importe del 20% Asignado a los Municipios del Fondo de Fideicomisos de Fiscalización y Recaudación	Importe por Municipio del Fondo de Fideicomisos de Fiscalización y Recaudación	Importe del 20% Asignado a los Municipios del Fondo de Compensación del I.S.A.N.	Importe por Municipio del Fondo de Compensación del I.S.A.N.	Importe del 20% Asignado a los Municipios de Inversión en el I.S.A.N.	Importe por Municipio de Inversión en el I.S.A.N.	Importe del 20% Asignado a los Municipios de I.S.R. Bienes Inmuebles Autodeterminación Art. 17 <sup>o</sup>	Importe por Municipio de I.S.R. Bienes Inmuebles Autodeterminación Art. 17 <sup>o</sup>	Importe del 20% Asignado a los Municipios de Venta de Bienes cuya Enajenación se encuentra Crerada por la Ley del I.E.P.S.	Importe por Municipio del Impuesto por la Venta de Bienes cuya Enajenación se encuentra Crerada por la Ley del I.E.P.S.	Importe Total
	a	b	c	d	e	f	g	h	i	j	k	l	m	n	o	p
			c = (a / 100) b		e = (a / 100) d		g = (a / 100) f		i = (a / 100) h		k = (a / 100) j		m = (a / 100) l		o = (a / 100) n	p = c+e+g+i+k+m+o
Amealco de Bonfil	2.9755	3,148,483,661	93,683,131	78,894,534	2,347,507	251,806,723	7,492,509	9,668,865	287,697	77,344,097	2,301,374	26,621,824	792,132	13,680,228	407,056	107,311,405
Arroyo Seco	2.4114	3,148,483,661	75,922,535	78,894,534	1,902,463	251,806,723	6,072,067	9,668,865	233,155	77,344,097	1,865,076	26,621,824	641,959	13,680,228	329,885	86,967,140
Cadereyta de Montes	4.1255	3,148,483,661	129,890,693	78,894,534	3,254,794	251,806,723	10,388,286	9,668,865	398,889	77,344,097	3,190,831	26,621,824	1,098,283	13,680,228	564,378	148,786,154
Colón	3.7948	3,148,483,661	119,478,658	78,894,534	2,993,890	251,806,723	9,555,561	9,668,865	366,914	77,344,097	2,935,054	26,621,824	1,010,245	13,680,228	519,137	136,859,459
Corregidora	7.9275	3,148,483,661	249,596,042	78,894,534	6,254,364	251,806,723	19,961,978	9,668,865	766,499	77,344,097	6,131,453	26,621,824	2,110,445	13,680,228	1,084,500	285,905,281
El Marqués	12.9476	3,148,483,661	407,653,071	78,894,534	10,214,949	251,806,723	32,602,927	9,668,865	1,251,886	77,344,097	10,014,204	26,621,824	3,446,887	13,680,228	1,771,261	466,955,185
Ezequiel Montes	1.9854	3,148,483,661	62,509,995	78,894,534	1,566,372	251,806,723	4,999,371	9,668,865	191,966	77,344,097	1,535,590	26,621,824	528,550	13,680,228	271,607	71,603,451
Huimilpan	2.0724	3,148,483,661	65,249,175	78,894,534	1,635,010	251,806,723	5,218,442	9,668,865	200,378	77,344,097	1,602,879	26,621,824	551,711	13,680,228	283,509	74,741,104
Jalpan de Serra	3.2437	3,148,483,661	102,127,365	78,894,534	2,559,102	251,806,723	8,167,855	9,668,865	313,629	77,344,097	2,508,810	26,621,824	863,532	13,680,228	443,746	116,984,039
Landa de Matamoros	2.6586	3,148,483,661	83,705,587	78,894,534	2,097,490	251,806,723	6,694,534	9,668,865	257,057	77,344,097	2,056,270	26,621,824	707,768	13,680,228	363,703	95,882,409
Pedro Escobedo	2.6471	3,148,483,661	83,343,511	78,894,534	2,088,417	251,806,723	6,665,576	9,668,865	255,945	77,344,097	2,047,376	26,621,824	704,706	13,680,228	362,129	95,467,660
Peñamiller	2.2012	3,148,483,661	69,304,422	78,894,534	1,736,626	251,806,723	5,542,770	9,668,865	212,831	77,344,097	1,702,498	26,621,824	586,000	13,680,228	301,129	79,386,276
Pinal de Amoles	2.7614	3,148,483,661	86,942,228	78,894,534	2,178,594	251,806,723	6,953,391	9,668,865	266,995	77,344,097	2,135,780	26,621,824	735,135	13,680,228	377,766	99,589,889
Querétaro	32.9168	3,148,483,661	1,036,380,070	78,894,534	25,969,556	251,806,723	82,886,715	9,668,865	3,182,681	77,344,097	25,459,202	26,621,824	8,763,053	13,680,228	4,503,093	1,187,144,370
San Joaquín	1.5596	3,148,483,661	49,103,751	78,894,534	1,230,439	251,806,723	3,927,178	9,668,865	150,796	77,344,097	1,206,258	26,621,824	415,194	13,680,228	213,357	56,246,973
San Juan del Río	8.6970	3,148,483,661	273,823,624	78,894,534	6,861,458	251,806,723	21,899,631	9,668,865	840,901	77,344,097	6,726,616	26,621,824	2,315,300	13,680,228	1,189,769	313,657,299
Tequisquilapan	2.7408	3,148,483,661	86,293,640	78,894,534	2,182,341	251,806,723	6,901,519	9,668,865	265,004	77,344,097	2,119,847	26,621,824	729,651	13,680,228	374,948	98,846,950
Tollmán	2.3337	3,148,483,661	73,476,163	78,894,534	1,841,162	251,806,723	5,876,413	9,668,865	225,642	77,344,097	1,804,979	26,621,824	621,273	13,680,228	319,256	84,164,888
<b>T o t a l</b>	<b>100.0000</b>		<b>3,148,483,661</b>	<b>78,894,534</b>		<b>251,806,723</b>		<b>9,668,865</b>		<b>77,344,097</b>		<b>26,621,824</b>		<b>13,680,228</b>		<b>3,606,499,932</b>

<sup>1</sup> Artículo 6 de la Ley que Eja las Bases, Montos y Plazos conforme a los cuales se distribuirán las Participaciones Federales correspondientes a los Municipios del Estado de Querétaro, para el Ejercicio Fiscal 2024. Publicado en el Periódico Oficial del Gobierno del Estado de Querétaro "La Sombra de Arteaga", el día miércoles 27 de diciembre de 2023.

Diana Dolores Taboada Coutiño  
Directora de Tesorería  
Rúbrica

Anexo IV del Acuerdo por el que se emite el calendario de entrega, porcentajes, fórmulas y variables utilizadas; así como, los montos estimados de las Participaciones Federales, correspondientes a los Municipios del Estado de Querétaro para el Ejercicio Fiscal 2024.

Municipio	Porcentaje de Distribución del 2.50%														Importe Total	
	Porcentaje del Artículo 7	Importe del 2.5% Asignado a los Municipios del Fondo General de Participaciones	Importe por Municipio del Fondo General de Participaciones	Importe del 2.5% Asignado a los Municipios del I.E.P.S.	Importe por Municipio del I.E.P.S.	Importe del 2.5% Asignado a los Municipios del Fondo de Fiscalización y Recaudación	Importe por Municipio del Fondo de Fiscalización y Recaudación	Importe del 2.5% Asignado a los Municipios del Fondo de Compensación del I.S.A.N.	Importe por Municipio del Fondo de Compensación del I.S.A.N.	Importe del 2.5% Asignado a los Municipios de Incentivos por el I.S.A.N.	Importe por Municipio de Incentivos por el I.S.A.N.	Importe del 2.5% Asignado a los Municipios de Bienes Inmuebles Autoliquidación Art. 126	Importe por Municipio de Bienes Inmuebles Autoliquidación Art. 126	Importe del 2.5% Asignado a los Municipios de Venta de Bienes cuya Enajenación se encuentra Gravada por la Ley del I.E.P.S.		Importe por Municipio de Venta de Bienes cuya Enajenación se encuentra Gravada por la Ley del I.E.P.S.
	a	b	c = (a / 100) * b	d	e = (a / 100) * d	f	g = (a / 100) * f	h	i = (a / 100) * h	j	k = (a / 100) * j	l	m = (a / 100) * l	n		o = (a / 100) * n
Amealco de Bonfil	5.6915	393,560,458	22,399,493	9,861,817	561,285	31,475,840	1,791,447	1,208,608	68,788	9,668,012	550,255	3,327,728	189,398	1,710,029	97,326	25,657,992
Arroyo Seco	7.0232	393,560,458	27,640,538	9,861,817	692,615	31,475,840	2,210,611	1,208,608	84,883	9,668,012	679,004	3,327,728	233,713	1,710,029	120,099	31,661,463
Cadereyta de Montes	4.1051	393,560,458	16,156,050	9,861,817	404,837	31,475,840	1,292,115	1,208,608	49,615	9,668,012	396,882	3,327,728	136,606	1,710,029	70,199	18,506,304
Colón	4.4628	393,560,458	17,563,816	9,861,817	440,113	31,475,840	1,404,704	1,208,608	53,938	9,668,012	431,464	3,327,728	148,510	1,710,029	76,315	20,118,860
Corregidora	2.1363	393,560,458	8,407,632	9,861,817	210,678	31,475,840	672,418	1,208,608	25,819	9,668,012	206,538	3,327,728	71,090	1,710,029	36,531	9,630,706
El Marqués	1.3080	393,560,458	5,147,771	9,861,817	128,993	31,475,840	411,704	1,208,608	15,809	9,668,012	126,458	3,327,728	43,527	1,710,029	22,367	5,896,629
Ezequiel Montes	8.5298	393,560,458	33,569,526	9,861,817	841,183	31,475,840	2,684,795	1,208,608	103,091	9,668,012	824,652	3,327,728	283,845	1,710,029	145,860	38,452,952
Huimilpan	8.1720	393,560,458	32,161,761	9,861,817	805,908	31,475,840	2,572,206	1,208,608	98,767	9,668,012	790,070	3,327,728	271,942	1,710,029	139,744	36,840,398
Jalpan de Serra	5.2209	393,560,458	20,547,398	9,861,817	514,876	31,475,840	1,643,322	1,208,608	63,100	9,668,012	504,757	3,327,728	173,737	1,710,029	89,279	23,536,469
Landa de Matamoros	6.3701	393,560,458	25,070,195	9,861,817	628,208	31,475,840	2,005,042	1,208,608	76,990	9,668,012	615,862	3,327,728	211,980	1,710,029	108,931	28,717,208
Pedro Escobedo	6.3976	393,560,458	25,178,424	9,861,817	630,920	31,475,840	2,013,698	1,208,608	77,322	9,668,012	618,521	3,327,728	212,895	1,710,029	109,401	28,841,181
Peñamiller	7.6935	393,560,458	30,278,574	9,861,817	758,719	31,475,840	2,421,594	1,208,608	92,984	9,668,012	743,809	3,327,728	256,019	1,710,029	131,561	34,683,260
Pinal de Amoles	6.1329	393,560,458	24,136,669	9,861,817	604,815	31,475,840	1,930,382	1,208,608	74,123	9,668,012	592,929	3,327,728	204,086	1,710,029	104,874	27,647,878
Querétaro	0.5145	393,560,458	2,024,869	9,861,817	50,739	31,475,840	161,943	1,208,608	6,218	9,668,012	49,742	3,327,728	17,121	1,710,029	8,798	2,319,430
San Joaquín	10.8589	393,560,458	42,735,943	9,861,817	1,070,875	31,475,840	3,417,899	1,208,608	131,240	9,668,012	1,049,830	3,327,728	361,351	1,710,029	185,689	48,952,827
San Juan del Río	1.9473	393,560,458	7,663,803	9,861,817	192,039	31,475,840	612,929	1,208,608	23,535	9,668,012	188,265	3,327,728	64,801	1,710,029	33,299	8,778,671
Tequisquiapan	6.1790	393,560,458	24,318,101	9,861,817	609,362	31,475,840	1,944,892	1,208,608	74,680	9,668,012	597,386	3,327,728	205,620	1,710,029	105,663	27,855,704
Tolimán	7.2568	393,560,458	28,559,895	9,861,817	715,652	31,475,840	2,284,139	1,208,608	87,706	9,668,012	701,588	3,327,728	241,487	1,710,029	124,093	32,714,560
<b>Total</b>	<b>100.0002</b>	<b>393,560,458</b>	<b>393,560,458</b>	<b>9,861,817</b>	<b>9,861,817</b>	<b>31,475,840</b>	<b>31,475,840</b>	<b>1,208,608</b>	<b>1,208,608</b>	<b>9,668,012</b>	<b>9,668,012</b>	<b>3,327,728</b>	<b>3,327,728</b>	<b>1,710,029</b>	<b>1,710,029</b>	<b>450,812,492</b>

<sup>1</sup>/ Artículo 7 de la Ley que Fija las Bases, Montos y Plazos conforme a los cuales se distribuirán las Participaciones Federales correspondientes a los Municipios del Estado de Querétaro, para el Ejercicio Fiscal 2024. Publicado en el Periódico Oficial del Gobierno del Estado de Querétaro "La Sombra de Arteaga", el día miércoles 27 de diciembre de 2023.

Diana Dolores Taboada Coutiño  
Directora de Tesorería  
Rubrica

## Distribución de la Participación Federal por el concepto de Fondo de Fomento Municipal<sup>1</sup> correspondiente a los Municipios del Estado de Querétaro para el Ejercicio Fiscal 2024

(cifras en pesos)

Anexo V del Acuerdo por el que se emite el calendario de entrega, porcentajes, fórmulas y variables utilizadas; así como, los montos estimados de las Participaciones Federales, correspondientes a los Municipios del Estado de Querétaro para el Ejercicio Fiscal 2024.

Municipio	Porcentaje del Artículo 6 <sup>2</sup>	Importe del 100% Asignado a los Municipios del Fondo de Fomento Municipal							Importe por Municipio del Fondo de Fomento Municipal
		70%			30%				
		a <sub>i</sub>	b <sub>i</sub>	c <sub>i</sub> c = (a <sub>i</sub> / 100) b <sub>i</sub>	d <sub>i</sub>	e <sub>i</sub> e = (a <sub>i</sub> / 100) d <sub>i</sub>	f	g <sup>3</sup> g = (f / n)	
Amealco de Bonfil	2.9755	801,493,874	23,848,450	55,939,311	1,664,474	223,757,244	12,430,958	14,095,432	37,943,882
Arroyo Seco	2.4114	801,493,874	19,327,223	55,939,311	1,348,921	223,757,244	12,430,958	13,779,879	33,107,102
Cadereyta de Montes	4.1255	801,493,874	33,065,630	55,939,311	2,307,776	223,757,244	12,430,958	14,738,734	47,804,364
Colón	3.7948	801,493,874	30,415,090	55,939,311	2,122,785	223,757,244	12,430,958	14,553,743	44,968,833
Corregidora	7.9275	801,493,874	63,538,427	55,939,311	4,434,589	223,757,244	12,430,958	16,865,547	80,403,974
El Marqués	12.9476	801,493,874	103,774,221	55,939,311	7,242,798	223,757,244	12,430,958	19,673,756	123,447,977
Ezequiel Montes	1.9854	801,493,874	15,912,859	55,939,311	1,110,619	223,757,244	12,430,958	13,541,577	29,454,436
Huimilpan	2.0724	801,493,874	16,610,159	55,939,311	1,159,286	223,757,244	12,430,958	13,590,244	30,200,403
Jalpan de Serra	3.2437	801,493,874	25,998,057	55,939,311	1,814,503	223,757,244	12,430,958	14,245,461	40,243,518
Landa de Matamoros	2.6586	801,493,874	21,308,516	55,939,311	1,487,203	223,757,244	12,430,958	13,918,161	35,226,677
Pedro Escobedo	2.6471	801,493,874	21,216,344	55,939,311	1,480,770	223,757,244	12,430,958	13,911,728	35,128,072
Peñamiller	2.2012	801,493,874	17,642,483	55,939,311	1,231,336	223,757,244	12,430,958	13,662,294	31,304,777
Pinal de Amoles	2.7614	801,493,874	22,132,452	55,939,311	1,544,708	223,757,244	12,430,958	13,975,666	36,108,118
Querétaro	32.9168	801,493,874	263,826,136	55,939,311	18,413,431	223,757,244	12,430,958	30,844,389	294,670,525
San Joaquín	1.5596	801,493,874	12,500,098	55,939,311	872,429	223,757,244	12,430,958	13,303,387	25,803,485
San Juan del Río	8.6970	801,493,874	69,705,922	55,939,311	4,865,042	223,757,244	12,430,958	17,296,000	87,001,922
Tequisquiapan	2.7408	801,493,874	21,967,344	55,939,311	1,533,185	223,757,244	12,430,958	13,964,143	35,931,487
Tolimán	2.3337	801,493,874	18,704,463	55,939,311	1,305,456	223,757,244	12,430,958	13,736,414	32,440,877
<b>Total</b>	<b>100.0000</b>	<b>801,493,874</b>	<b>801,493,874</b>	<b>55,939,311</b>	<b>55,939,311</b>	<b>223,757,244</b>	<b>223,757,244</b>	<b>279,696,555</b>	<b>1,081,190,429</b>

1/ Publicado en el Periódico Oficial del Gobierno del Estado de Querétaro "La Sombra de Arteaga" Tomo CLVI No. 102, el día miércoles 27 de diciembre de 2023.

2/ Artículo 6 de la Ley que Fija las Bases, Montos y Plazos conforme a los cuales se distribuirán las Participaciones Federales correspondientes a los Municipios del Estado de Querétaro, para el Ejercicio Fiscal 2023, publicado en el Periódico Oficial del Gobierno del Estado de Querétaro "La Sombra de Arteaga" Tomo CLVI No. 102, el día miércoles 27 de diciembre de 2023.

3/ n es la variable que corresponde al número de municipios suscritos al Convenio de Colaboración Administrativa en Materia del Impuesto Predial.


  
Diana Dolores Taboada Coutiño  
Directora de Tesorería  
Rúbrica

**Distribución de la Participación Federal por el concepto de Incentivos a la Venta Final de Gasolinas y Diésel <sup>1</sup> correspondiente a los Municipios del Estado de Querétaro para el Ejercicio Fiscal 2024**  
(cifras en pesos)

Anexo VI del Acuerdo por el que se emite el calendario de entrega, porcentajes, fórmulas y variables utilizadas; así como, los montos estimados de las Participaciones Federales, correspondientes a los Municipios del Estado de Querétaro para el Ejercicio Fiscal 2024.

Distribución del Incentivos por la Venta Final de Gasolinas y Diésel							
Municipio	Porcentaje de Población 70%	Importe del 22.5% Asignado a los Municipios de la Venta Final de Gasolinas y Diésel	Importe por Municipio de la Venta Final de Gasolinas y Diésel (70%)	Porcentaje de Ingresos Propios 30%	Importe del 22.5% Asignado a los Municipios de la Venta Final de Gasolinas y Diésel	Importe por Municipio de la Venta Final de Gasolinas y Diésel (30%)	Importe Total
	a <sub>i</sub>	b <sub>i</sub>	c <sub>i</sub>	d <sub>i</sub>	e <sub>i</sub>	f <sub>i</sub>	g <sub>i</sub>
			$c = (a_i / 100) b_i$			$f = (d_i / 100) e_i$	$g = c + f$
Amealco de Bonfil	1.9755	88,465,923	1,747,644	0.1541	88,465,923	136,326	1,883,970
Arroyo Seco	0.3884	88,465,923	343,602	0.0217	88,465,923	19,197	362,799
Cadereyta de Montes	2.0415	88,465,923	1,806,032	0.1425	88,465,923	126,064	1,932,096
Colón	1.9838	88,465,923	1,754,987	0.7589	88,465,923	671,368	2,426,355
Corregidora	6.2824	88,465,923	5,557,783	3.6623	88,465,923	3,239,887	8,797,670
El Marqués	6.8469	88,465,923	6,057,173	7.5104	88,465,923	6,644,145	12,701,318
Ezequiel Montes	1.3341	88,465,923	1,180,224	0.2269	88,465,923	200,729	1,380,953
Huimilpan	1.0879	88,465,923	962,421	0.3943	88,465,923	348,821	1,311,242
Jalpan de Serra	0.8081	88,465,923	714,894	0.0907	88,465,923	80,239	795,133
Landa de Matamoros	0.5555	88,465,923	491,428	0.0286	88,465,923	25,301	516,729
Pedro Escobedo	2.2877	88,465,923	2,023,835	0.3810	88,465,923	337,055	2,360,890
Peñamiller	0.5657	88,465,923	500,452	0.0167	88,465,923	14,774	515,226
Pinal de Amoles	0.8088	88,465,923	715,512	0.0297	88,465,923	26,274	741,786
Querétaro	31.0260	88,465,923	27,447,437	13.9388	88,465,923	12,331,088	39,778,525
San Joaquín	0.2471	88,465,923	218,599	0.0336	88,465,923	29,725	248,324
San Juan del Río	8.8016	88,465,923	7,786,417	2.0893	88,465,923	1,848,319	9,634,736
Tequisquiapan	2.1339	88,465,923	1,887,774	0.4828	88,465,923	427,113	2,314,887
Tolimán	0.8251	88,465,923	729,932	0.0377	88,465,923	33,352	763,284
<b>Total</b>	<b>70.0000</b>		<b>61,926,146</b>	<b>30.0000</b>		<b>26,539,777</b>	<b>88,465,923</b>

1/ Artículo 8 de la Ley que Fija las Bases, Montos y Plazos conforme a los cuales se distribuirán las Participaciones Federales correspondientes a los Municipios del Estado de Querétaro, para el Ejercicio Fiscal 2024. Publicado en el Periódico Oficial del Gobierno del Estado de Querétaro "La Sombra de Arteaga", el día miércoles 27 de diciembre de 2023.

  
Diana Dolores Taboada Coutiño  
Directora de Tesorería  
Rúbrica





Anexo VII del Acuerdo por el que se emite el calendario de entrega, porcentajes, fórmulas y variables utilizadas; así como, los montos estimados de las Participaciones Federales, correspondientes a los Municipios del Estado de Querétaro para el Ejercicio Fiscal 2024.

Municipio	Recursos Ministrados a los Municipios del Fondo de ISR en 2023 (Ene-Oct)	Porcentaje de Distribución, según lo Ministrado en 2023 por Municipio	Importe del 25% Asignado a los Municipios 2024	Importe de Asignación Estimado por Municipio
	a <sub>i</sub>	b <sub>i</sub> $b = (a_i / \sum_{i=1}^{18} a_i) * 100$	c <sub>i</sub>	d $d = (b / 100) c_i$
Amealco de Bonfil	9,848,025	2.2806	520,167,928	11,862,835
Arroyo Seco	7,306,132	1.6919	520,167,928	8,800,896
Cadereyta de Montes	17,459,301	4.0432	520,167,928	21,031,304
Colón	17,784,439	4.1185	520,167,928	21,422,962
Corregidora	76,158,901	17.6367	520,167,928	91,740,271
El Marqués	64,523,020	14.9421	520,167,928	77,723,802
Ezequiel Montes	5,726,765	1.3262	520,167,928	6,898,405
Huimilpan	12,453,025	2.8838	520,167,928	15,000,793
Jalpan de Serra	7,977,124	1.8473	520,167,928	9,609,166
Landa de Matamoros	5,952,472	1.3785	520,167,928	7,170,290
Pedro Escobedo	9,044,257	2.0944	520,167,928	10,894,624
Peñamiller	7,702,832	1.7838	520,167,928	9,278,756
Pinal de Amoles	9,546,229	2.2107	520,167,928	11,499,295
Querétaro	123,925,454	28.6983	520,167,928	149,279,395
San Joaquín	2,829,486	0.6551	520,167,928	3,408,371
San Juan del Río	37,365,729	8.6531	520,167,928	45,010,393
Tequisquiapan	6,787,333	1.5718	520,167,928	8,175,955
Tolimán	9,430,937	2.1840	520,167,928	11,360,415
<b>Total</b>	<b>431,821,461</b>	<b>100.0000</b>		<b>520,167,928</b>

  
Diana Dolores Taboada Coutiño  
Directora de Tesorería  
Rúbrica



SECRETARÍA DE  
**FINANZAS**

**Importe estimado por el Impuesto por la Prestación de  
Servicio de Hospedaje correspondiente para el  
Ejercicio Fiscal 2024**  
(cifras en pesos)

Anexo VIII del Acuerdo por el que se emite el calendario de entrega, porcentajes, fórmulas y variables utilizadas; así como, los montos estimados de las Participaciones Federales, correspondientes a los Municipios del Estado de Querétaro para el Ejercicio Fiscal 2024.

Municipio	Importe de Asignación Estimado <sup>1</sup>
Querétaro	17,104,797
<b>Total</b>	<b>17,104,797</b>

1/ En Cumplimiento al Convenio de Colaboración en Materia Fiscal que celebran, por una parte el Poder Ejecutivo del Estado de Querétaro, por conducto de la Secretaría de Finanzas, y por la otra, el Municipio de Querétaro.

  
**Diana Dolores Tabpada Coutiño**  
**Directora de Tesorería**  
**Rúbrica**

**Porcentajes y Montos Estimados de Participaciones Federales, correspondientes a los Municipios del Estado de Querétaro para el Ejercicio Fiscal 2024**  
(cifras en pesos)

Anexo IX del Acuerdo por el que se emite el calendario de entrega, porcentajes, fórmulas y variables utilizadas, así como, los montos estimados de las Participaciones Federales, correspondientes a los Municipios del Estado de Querétaro para el Ejercicio Fiscal 2024.

Municipio	Fondo General de Participaciones		Fondo de Fomento Municipal		I.E.P.S.		Fondo de Fiscalización y Recaudación		Incentivos a la Venta Final de Gasolina y Diesel		Fondo de Compensación del I.S.A.N.		Incentivos por el I.S.A.N.		Fondo de Impuesto Sobre la Renta		Impuesto por Municipio de I.S.R. Bienes Inmuebles Autoliquidación Art. 125		Impuesto por la Venta de Bienes cuya Enajenación se encuentre sujeta por la Ley del I.E.P.S.		Impuesto por la Prestación de Servicios de Transporte		Total	
	Porcentaje	Monto	Porcentaje	Monto	Porcentaje	Monto	Porcentaje	Monto	Porcentaje	Monto	Porcentaje	M\$B\$	Porcentaje	Monto	Porcentaje	Monto	Porcentaje	Monto	Porcentaje	Monto	Porcentaje	Monto	Porcentaje	Monto
Amealco de Bonfil	3.277278	116,082,624	3.509454	37,943,882	3.277278	2,908,792	3.277278	9,283,956	2.129600	1,883,970	3.277278	366,485	3.277278	2,851,629	2.280578	11,862,835	3.277278	981,530	3.277275	504,381	0.000000	0	3.203545	184,860,084
Arroyo Seco	2.923822	103,563,073	3.062097	33,107,102	2.923822	2,585,078	2.923822	8,282,678	0.410100	362,789	2.923822	318,038	2.923823	2,544,080	1.691934	8,800,896	2.923823	875,672	2.923824	449,984	0.000000	0	2.791337	160,899,400
Cadereyta de Montes	4.123233	148,046,743	4.421456	47,804,364	4.123233	3,859,631	4.123233	11,680,401	2.184000	1,932,086	4.123237	448,504	4.123234	3,587,713	4.043178	21,031,304	4.123230	1,234,889	4.123238	634,577	0.000000	0	4.129949	238,060,222
Colón	3.869022	137,042,474	4.159196	44,968,833	3.869022	3,434,003	3.869022	10,960,265	2.742700	2,426,355	3.869024	420,852	3.869022	3,368,518	4.118470	21,422,962	3.869023	1,158,755	3.869019	595,452	0.000000	0	3.917193	225,786,469
Corregidora	7.284034	258,003,674	7.438615	80,403,974	7.284033	6,465,042	7.284033	20,634,396	9.944699	8,797,670	7.284026	792,318	7.284033	6,337,991	17.636664	91,740,271	7.284032	2,181,535	7.284030	1,121,031	0.000000	0	8.266099	476,477,902
El Marqués	11.654312	412,800,842	11.417763	123,447,977	11.654312	10,343,942	11.654311	33,014,631	14.357300	12,701,318	11.654315	1,267,695	11.654311	10,140,662	14.942060	77,723,802	11.654311	3,490,414	11.654309	1,793,628	0.000000	0	11.912535	686,724,911
Ezequiel Montes	2.712544	96,079,621	2.724260	29,484,438	2.712544	2,407,655	2.712545	7,684,166	1.561000	1,380,953	2.712561	285,067	2.712544	2,360,242	1.326188	6,898,405	2.712545	812,395	2.712541	417,467	0.000000	0	2.563914	147,780,197
Huimilpan	2.750133	97,410,938	2.793255	30,200,403	2.750133	2,440,918	2.750133	7,790,648	1.482200	1,311,242	2.750133	299,145	2.750133	2,392,949	2.863837	15,000,793	2.750135	823,653	2.750136	423,253	0.000000	0	2.742867	168,093,940
Jalpan de Serra	3.463389	122,674,763	3.722149	40,243,518	3.463389	3,073,978	3.463389	9,811,177	0.898801	795,133	3.463387	376,729	3.463388	3,013,567	1.647320	9,609,166	3.463387	1,037,269	3.463392	533,025	0.000000	0	3.316452	191,168,328
Landa de Matamoros	3.070989	108,775,782	3.258138	35,126,677	3.070989	2,726,698	3.070989	8,699,576	0.584099	516,729	3.070998	334,047	3.070989	2,672,132	1.378457	7,170,290	3.070991	919,748	3.070995	472,834	0.000000	0	2.906077	167,613,313
Pedro Escobedo	3.063822	108,521,935	3.249018	35,128,072	3.063822	2,718,337	3.063822	8,679,274	2.668700	2,360,890	3.063827	333,267	3.063823	2,665,897	2.094444	10,894,624	3.063822	917,601	3.063821	471,530	0.000000	0	2.995926	172,692,427
Peñamiller	2.811456	99,582,996	2.895399	31,304,777	2.811455	2,495,345	2.811456	7,964,364	0.582401	515,226	2.811453	305,815	2.811456	2,446,307	1.783800	9,278,756	2.811458	842,019	2.811454	432,690	0.000000	0	2.691912	155,168,295
Pinal de Amoles	3.138011	111,078,957	3.339663	36,103,118	3.138011	2,783,409	3.138011	8,883,773	0.838499	741,786	3.138004	341,118	3.138011	2,728,709	2.210689	11,489,295	3.138010	939,221	3.138010	482,640	0.000000	0	3.046142	175,686,966
Querétaro	29.316545	1,038,404,939	27.254268	294,670,525	29.316545	26,020,295	29.316545	83,048,658	44.964801	39,778,525	29.316543	3,188,899	29.316545	25,508,944	28.698308	149,279,395	29.316546	8,780,174	29.316542	4,511,891	100.000000	17,104,797	29.323847	1,680,297,042
San Joaquín	2.592844	91,839,694	2.388591	25,803,485	2.592844	2,301,314	2.592845	7,345,077	0.280700	248,524	2.592845	282,036	2.592844	2,256,088	0.655244	3,408,371	2.592843	776,545	2.592846	399,046	0.000000	0	2.336127	134,658,880
San Juan del Río	7.947033	281,487,427	8.048664	87,001,922	7.947035	7,053,497	7.947033	22,512,560	10.890901	9,634,736	7.947030	864,436	7.947033	6,914,881	8.853050	45,010,393	7.947034	2,380,101	7.947028	1,223,068	0.000000	0	8.051068	464,083,021
Tequisquiapan	3.122822	110,611,741	3.323226	35,931,487	3.122822	2,771,703	3.122822	8,946,411	2.816899	2,314,887	3.122821	339,684	3.122822	2,717,233	1.571791	8,175,955	3.122821	935,271	3.122826	480,611	0.000000	0	3.003430	173,124,983
Tolimán	2.880711	102,036,058	3.000478	32,440,877	2.880711	2,556,814	2.880711	8,160,652	0.862800	763,284	2.880706	313,348	2.880711	2,506,567	2.183990	11,360,415	2.880711	892,760	2.880712	443,349	0.000000	0	2.800785	161,444,024
<b>Total</b>	<b>100.000000</b>	<b>3,542,094,119</b>	<b>100.000000</b>	<b>1,261,120,420</b>	<b>100.000000</b>	<b>88,756,881</b>	<b>100.000000</b>	<b>283,282,563</b>	<b>100.000000</b>	<b>98,466,979</b>	<b>100.000000</b>	<b>10,877,473</b>	<b>100.000000</b>	<b>87,017,199</b>	<b>100.000000</b>	<b>530,167,528</b>	<b>100.000000</b>	<b>29,949,552</b>	<b>100.000000</b>	<b>15,350,257</b>	<b>100.000000</b>	<b>17,104,797</b>	<b>100.000000</b>	<b>5,764,241,501</b>

<sup>1</sup> Conforme al Convenio de Colaboración en materia fiscal que celebran, por una parte, el Poder Ejecutivo del Estado de Querétaro, por conducto de la Secretaría de Finanzas, y por la otra, el Municipio de Querétaro.

Diana Dolores Taboada Coutiño  
Directora de Tesorería  
Pública

## Calendarización Mensual Estimada de las Participaciones Federales, correspondientes a los Municipios para el Ejercicio Fiscal 2024 (cifras en pesos)

Anexo X del Acuerdo por el que se emite el calendario de entrega, porcentajes, fórmulas y variables utilizadas; así como, los montos estimados de las Participaciones Federales, correspondientes a los Municipios del Estado de Querétaro para el Ejercicio Fiscal 2024.


Concepto	Ene	Feb	Mar	Abr	May	Júñ	Jul	Ago	Sep	Oct	Nov	Dic	Total
<b>Gran total</b>	<b>563,994,818</b>	<b>625,851,080</b>	<b>370,753,963</b>	<b>709,266,040</b>	<b>455,341,408</b>	<b>381,328,670</b>	<b>474,480,676</b>	<b>445,018,940</b>	<b>424,170,145</b>	<b>471,950,548</b>	<b>424,027,426</b>	<b>418,057,787</b>	<b>5,764,241,501</b>
<b>Participaciones (Ramo 28)</b>	<b>548,718,631</b>	<b>609,971,485</b>	<b>357,871,647</b>	<b>696,767,489</b>	<b>442,889,260</b>	<b>370,089,715</b>	<b>462,104,437</b>	<b>431,409,283</b>	<b>410,796,762</b>	<b>459,381,139</b>	<b>409,878,072</b>	<b>404,029,393</b>	<b>5,603,907,313</b>
Fondo General de Participaciones	356,683,840	407,335,077	215,002,078	447,005,969	304,261,593	234,129,117	266,715,924	272,028,988	255,381,379	269,903,764	255,027,178	258,569,212	3,542,044,119
Fondo de Fomento Municipal	84,440,975	122,066,400	79,683,734	118,390,351	80,008,092	80,873,043	86,495,235	89,630,688	85,089,686	87,684,546	82,819,187	84,008,492	1,081,190,429
I.E.P.S.	6,328,326	13,766,110	6,159,690	5,707,035	6,443,713	6,816,489	7,144,885	7,686,302	7,908,189	7,215,889	6,745,487	6,834,236	88,756,351
Fondo de Fiscalización y Recaudación	38,951,352	7,620,299	7,620,301	76,797,904	7,620,301	7,620,301	54,446,912	7,620,302	7,620,301	52,123,994	7,620,303	7,620,293	283,282,563
Incentivos a la Venta Final de Gasolinas y Diésel	6,396,087	7,218,822	6,856,107	7,616,914	7,519,604	7,776,155	7,404,599	7,731,924	7,669,994	7,289,592	7,625,762	7,360,363	88,465,923
Fondo I.S.R.	55,918,051	51,964,777	42,549,737	41,249,316	37,035,957	32,874,610	39,896,882	46,711,079	47,127,213	35,163,354	50,040,155	39,636,797	520,167,928
<b>Incentivos Económicos</b>	<b>12,192,783</b>	<b>12,765,674</b>	<b>11,005,421</b>	<b>10,234,451</b>	<b>10,286,603</b>	<b>8,715,725</b>	<b>9,546,407</b>	<b>10,643,539</b>	<b>10,493,479</b>	<b>9,969,960</b>	<b>11,035,345</b>	<b>10,949,747</b>	<b>127,839,134</b>
Fondo de Compensación del I.S.A.N.	907,182	907,182	907,182	907,182	906,090	906,090	906,090	906,090	906,091	906,091	906,091	906,112	10,877,473
Incentivos por el I.S.A.N.	8,066,025	8,866,534	7,648,364	6,952,267	7,248,107	5,916,824	6,343,184	7,047,980	6,873,958	7,039,279	7,248,107	7,761,480	87,012,109
I.S.R. Bienes Inmuebles Autoliquidación Art. 126	3,219,576	2,991,958	2,449,875	2,375,002	2,132,406	1,892,811	2,297,133	2,689,469	2,713,430	2,024,590	2,881,147	2,282,155	29,949,552
<b>De Impuestos (Estatal)</b>	<b>3,083,404</b>	<b>3,113,921</b>	<b>1,876,895</b>	<b>2,264,100</b>	<b>2,165,545</b>	<b>2,523,230</b>	<b>2,829,832</b>	<b>2,966,118</b>	<b>2,879,904</b>	<b>2,599,449</b>	<b>3,114,009</b>	<b>3,078,647</b>	<b>32,495,054</b>
Impuesto Sobre la Venta de Bienes cuya Enajenación se Encuentra Gravada por la Ley del I.E.P.S.	1,586,735	1,973,031	701,795	895,716	1,012,682	903,406	1,237,375	1,395,898	1,417,444	1,171,198	1,634,444	1,460,533	15,390,257
Impuesto por la Prestación de Servicio de Hospedaje (Municipio de Querétaro)	1,496,669	1,140,890	1,175,100	1,368,384	1,152,863	1,619,824	1,592,457	1,570,220	1,462,460	1,428,251	1,479,565	1,618,114	17,104,797

  
Diana Dolores Taboada Coutiño  
Directora de Tesorería  
Rúbrica

## Calendario Estimado de Entrega de las Participaciones Federales a los Municipios, correspondiente al Ejercicio Fiscal 2024

Anexo XI del Acuerdo por el que se emite el calendario de entrega, porcentajes, fórmulas y variables utilizadas; así como, los montos estimados de las Participaciones Federales, correspondientes a los Municipios del Estado de Querétaro para el Ejercicio Fiscal 2024."

Concepto		Ene	Feb	Mar	Abr	May	Jun	Jul	Ago	Sep	Oct	Nov	Dic
<b>Participaciones</b>													
Incentivos a la Venta Final de Gasolinas y Diésel	Ordinaria	10	12	11	10	10	10	10	12	10	10	11	10
Fondo General de Participaciones	Anticipo	11	13	12	11	13	11	11	13	11	11	12	11
Fondo General de Participaciones	Ordinaria	25	26	25	25	27	25	25	26	25	25	25	26
Fondo de Fiscalización y Recaudación	Ordinaria	25	26	25	25	27	25	25	26	25	25	25	26
Fondo de Fomento Municipal	Ordinaria	31	29	27	30	31	28	31	30	30	31	29	31
I.E.P.S.	Ordinaria	31	29	27	30	31	28	31	30	30	31	29	31
Fondo I.S.R.	Ordinaria	31	29	27	30	31	28	31	30	30	31	29	31
<b>Incentivos Económicos</b>													
I.S.R. Bienes Inmuebles Autoliquidación Art. 126	Ordinaria	31	27	26	26	28	26	26	27	26	28	26	27
Fondo de Compensación del I.S.A.N.	Ordinaria	25	26	25	25	27	25	25	26	25	25	25	26
Incentivos por el I.S.A.N.	Ordinaria	26	27	26	26	28	26	26	27	26	28	26	27
<b>De Impuestos (Estatal)</b>													
Impuesto por la Venta de Bienes cuya Enajenación se Encuentra Gravada por la Ley del I.E.P.S.	Ordinaria	22	20	20	22	20	20	22	20	20	21	20	20

  
Diana Dolores Taboada Coutiño  
Directora de Tesorería  
Rúbrica